



CHANTEPIE

Tél. : 02 23 30 50 10

Fax : 02 23 30 31 95

E-mail : contact@gestisoft.net

Installation d'un certificat Citrix

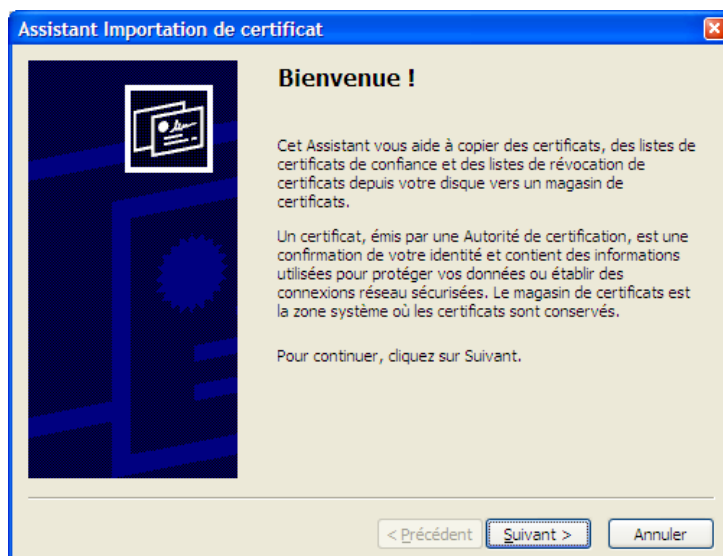


1 - Sélectionner le certificat et double-cliquer dessus :

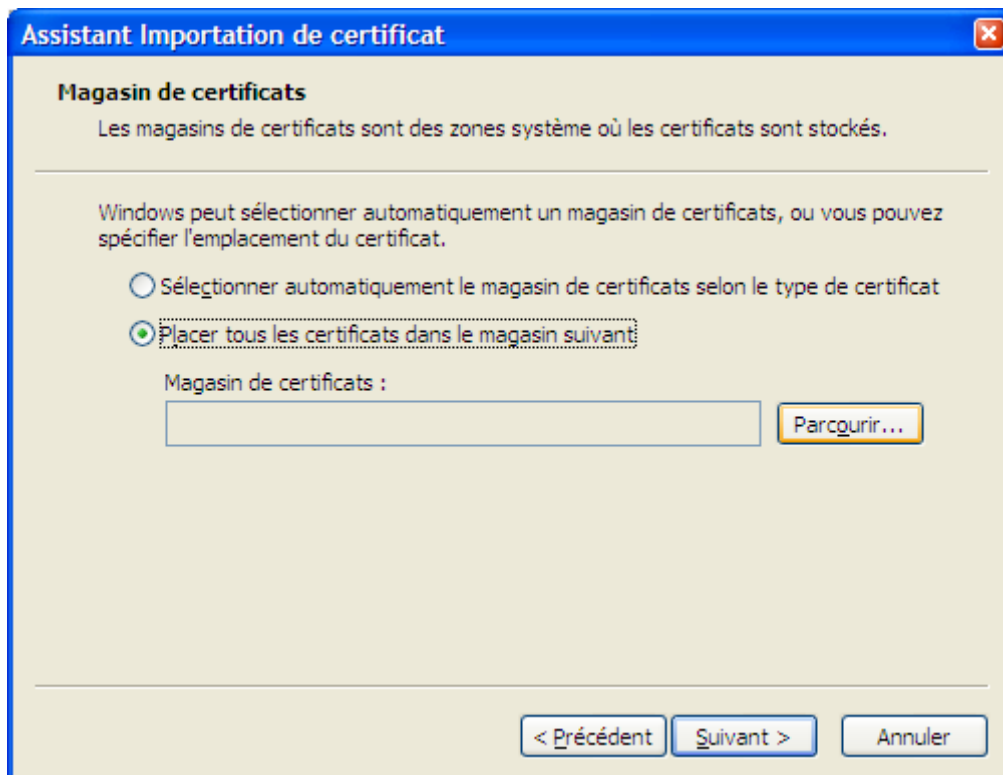
2 - La fenêtre suivante apparaît, cliquer sur le bouton « installer le certificat » :



3 - Dans la fenêtre qui suit, cliquer sur « suivant » :



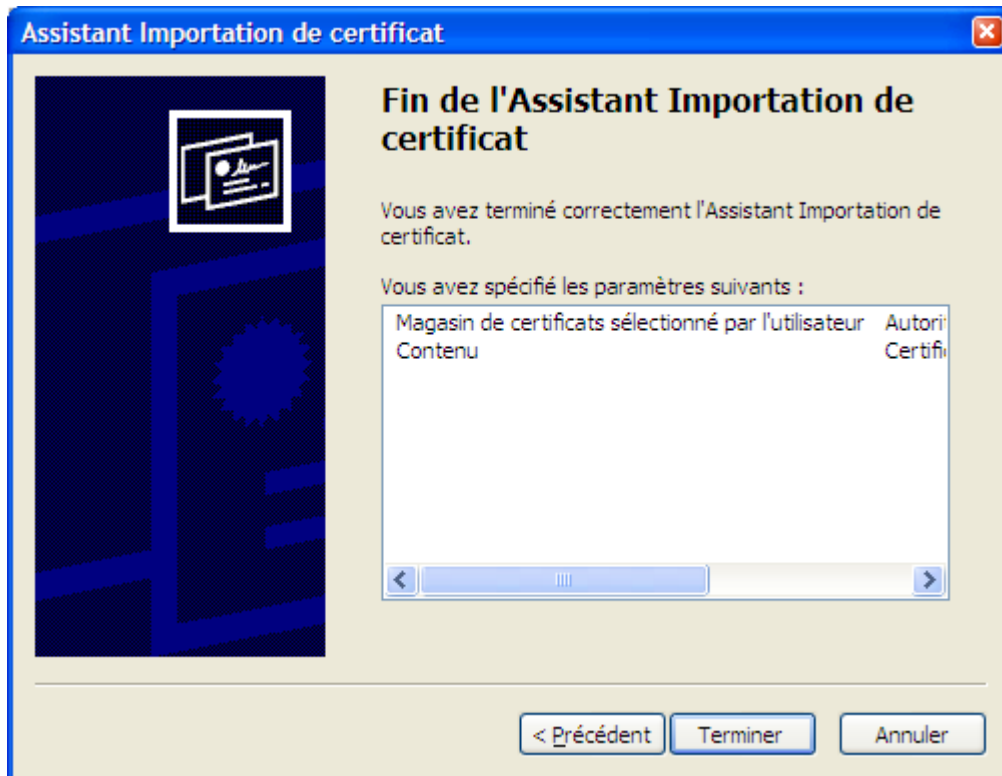
4 - Cocher alors « placer tous les certificats dans le magasin suivant » et cliquer sur « parcourir » :



5 - A cette étape, sélectionner la 2eme ligne « autorités de certification racines de confiance » puis cliquer sur « OK »



6 - Valider, Cliquer sur « Suivant », puis sur « Terminer » :



On obtient cette fenêtre qui nous indique que le certificat a bien été installé :



7 - Cliquer sur « OK » puis fermer la fenêtre du certificat en cliquant à nouveau sur le bouton « OK ».